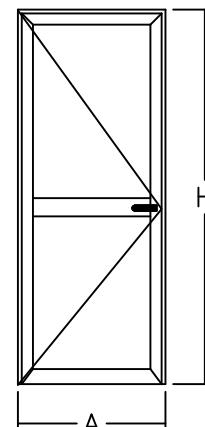












Corte: PR de 1 Hoja con Travesaño				
Perfil	Denominación	Cant.	Largo	Corte
516	MARCO	1	A	45° 45°
516	MARCO	2	H	45° 90°
514	PARANTE	2	A-38	45° 45°
514	PARANTE	2	H-25	45° 45°
552	TRAVESAÑO	-	A-203	90° 90°
22	PORTA FELPA	1	A-82	90° 90°

* Medidas en mm.



Detalle de Accesorios				S/Travesaño	C/Travesaño
Ítem	Código	Descripción	Forma	Cantidad	Cantidad
Esc. de Armado	8907	Escuadra de Armado A-700		6 Unidades	6 Unidades
Esc. Alineación	8951	Escuadra de Alineación		2 Unidades	2 Unidad
Esc. Suplement.	8024	Escuadra Suplementaria de 34 milímetros		4 Unidades	4 Unidades
Tornillos	8483	Tornillos Allen de RW $\frac{1}{4}$ x $\frac{3}{4}$ mm		-	4 Unidades
Burlete Vidrio (Vidrio Simple)	8204	Burlete Universal B-7		2A + 2H	2A + 2T + 2H
	8216				
Cuña Vidrio (Placa o DVH)	8209	Cuña Chica		2A + 2H	2A + 2T + 2H
	8210	Cuña Mediana			
	8211	Cuña Grande			
Burlete Hermetic.	8906	Burlete AEL europeo		1A + 2H	1A + 2H
	8914	Burlete Gabi III B-67		1A + 2H	1A + 2H
Tapa Tornillo	8431	Tapa Cabeza de Tornillo T-100		-	4 Unidades
Picaporte	8922	Picaporte Istana		1 Unidad	1 Unidad
	8923	Manija Prima H-93			
Cerradura	8567	Cerradura Kallay 3001 - Doble Paleta		1 Unidad	1 Unidad
	8924	Cerradura Kallay 5006 - Doble Paleta			
	8958	Cerradura Angosta Kallay 2006 c/Cilindro			
Bisagra	8920	Bisagra H-62		3 Unidades	3 Unidades
Felpa	8942	Felpa de 7x6		1A	1A
Cinta Adhesiva (Opción con Solia)	8999	Adhesivo Acrílico de 3M (1/2 pulgada)		1A	1A
Burlete Hermetic. (Opción con Solia)	8906	Burlete AEL europeo		1A	1A

Perfiles Complementarios					
Complemento	Perfiles	Página	Complemento	Perfiles	Página
Contramarco	709 ó 723 ó 746	26	Columnas	43 ó 455 ó 986	27
Premarco	648 ó 715	25	Acoples	453	27
Vidrio Rep.	470/471	24			