








Perfiles Requeridos:

Los mismos perfiles que se utilizan para la Ventana de Rebatir

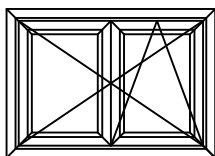
Detalle de Accesorios				Hojas 826/7	Hoja 831
Ítem	Código	Descripción	Forma	Cantidad	Cantidad
Esc. de Armado	8907	Escuadra Regulable A-700		8 Unidades	8 Unidades
	8890	Escuadra Regulable A-700 de Expansión		8 Unidades	8 Unidades
Clip	8916	Clip Contravidrios T-96		-	s/m
Burlete Vidrio.	8913	Burlete de acristalamiento		-	2A + 2H
Cuña Vidrio	8209	Cuña Chica		4A + 4H	2A + 2H
	8210	Cuña Mediana			
	8211	Cuña grande			
Tapa desagüe	8366	Tapa Desagüe T-69		2 Unidades	2 Unidades
Burlete Hermetic.	8906	Burlete AEL europeo		2A + 2H	2A + 2H
	9321	Esq. Vulcanizado Burlete CEP		4 Unidades	4 Unidades
	9317	Burlete Cámara Compesada (CEP)		2 Unidades	2 Unidades
Detalle de Accesorios para Oscilo Batiente Giese					
Falleba	9205	Falleba Prima para Oscilo Batiente	-	1 Unidad	1 Unidad
Mecanismo OB	9206	Mecanismo Futura No coplanar (H. 80 Kg)	-	1 Unidad	1 Unidad
Brazo OB	9207	Brazo Tipo I (Ancho Hoja 410 a 570 mm)	-	1 Unidad	1 Unidad
	9208	Brazo Tipo II (Ancho Hoja 571 a 1700 mm)	-		
Compás OB	9209	Compás Suplementario	Ver página 47		
Cierre Sup. OB	9120	Cierre Suplementario	Ver página 47		
Detalle de Accesorios para Oscilo Batiente Fapim					
Falleba	9230	Falleba Neffer para Oscilo Batiente	-	1 Unidad	1 Unidad
	9223	Falleba Gea para Oscilo Batiente	-		
Mecanismo OB	9255	Mecanismo Base (H. 80 Kg)	-	1 Unidad	1 Unidad
Bisagra OB	9226	Bisagra OB no coplanar	-	1 Unidad	1 Unidad
Brazo OB	9228	Compás Corto (Ancho Hoja 402 a 750 mm)	-	1 Unidad	1 Unidad
	9229	Compás Medio (Ancho Hoja 562 a 1200 mm)	-		
Bloque Conexión	9231	Bloque Conexión	-	1 Unidad	1 Unidad
Compás OB	9236	Compás Suplementario	Ver página 47		
Cierre Sup. OB	9237	Cierre Suplementario	Ver página 47		

s/m: según medida.

Tolerancia en Peso +/- 10%

 02-10-17 **MONACO.44**













Precaución: verificar dimensiones de corte de perfiles según el modelo de Mecanismo Oscilo-Batiente a utilizar.


Perfiles Requeridos:

Los mismos perfiles que se utilizan para la Ventana de Rebatir

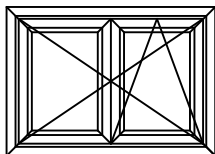
Precaución:

verificar dimensiones de corte de perfiles según el modelo de Mecanismo Oscilo-Batiente a utilizar.

Detalle de Accesorios				Hojas 826/7	Hoja 831
Ítem	Código	Descripción	Forma	Cantidad	Cantidad
Esc. de Armado	8907	Escuadra Regulable A-700		8 Unidades	8 Unidades
	8890	Escuadra Regulable A-700 de Expansión		8 Unidades	8 Unidades
Clip	8916	Clip Contravidrios T-96		-	s/m
Burlete Vidrio.	8913	Burlete de acristalamiento		-	2A + 2H
Cuña Vidrio	8209	Cuña Chica		4A + 4H	2A + 2H
	8210	Cuña Mediana			
	8211	Cuña grande			
Tapa desagüe	8366	Tapa Desagüe T-69		2 Unidades	2 Unidades
Burlete Hermetic.	8906	Burlete AEL europeo		2A + 2H	2A + 2H
	9321	Esq. Vulcanizado Burlete CEP		4 Unidades	4 Unidades
	9317	Burlete Cámara Compesada (CEP)		2 Unidades	2 Unidades
Bisagra	8908	Bisagra H-61 de 2 piezas con Kit		2 Unidades	2 Unidades
Pasador	9212	Pasador H-83		2 Unidades	2 Unidades
Tapón Inversor	9140	Tapón inversor de Hoja		1 Par	1 Par
Traba Varilla	8912	Traba Varilla simple H-43		2 Unidades	2 Unidades
Sostén de Hoja	8433	Sostén de Hoja H-44	-	2 Unidades	2 Unidades

s/m: según medida.

Detalle de accesorios Oscilo Batiente Giesse / Fapim en página 46



Perfiles Requeridos:

Los mismos perfiles que se utilizan para la Ventana de Rebatir

Precaución:

verificar dimensiones de corte de perfiles según el modelo de Mecanismo Oscilo-Batiente a utilizar.

Detalle de Accesorios para Oscilo Batiente Giesse					
Falleba	9205	Falleba Prima para Oscilo Batiente	-	1 Unidad	1 Unidad
Mecanismo OB	9206	Mecanismo Futura No coplanar (H. 80 Kg)	-	1 Unidad	1 Unidad
Brazo OB	9207	Brazo Tipo I (Ancho Hoja 410 a 570 mm)	-	1 Unidad	1 Unidad
	9208	Brazo Tipo II (Ancho Hoja 571 a 1700 mm)	-		
Compás OB	9209	Compás Suplementario	Ver página 47		
Cierre Sup. OB	9120	Cierre Suplementario	Ver página 47		
Detalle de Accesorios para Oscilo Batiente Fapim					
Falleba	9230	Falleba Neffer para Oscilo Batiente	-	1 Unidad	1 Unidad
	9223	Falleba Gea para Oscilo Batiente	-		
Mecanismo OB	9255	Mecanismo Base (H. 80 Kg)	-	1 Unidad	1 Unidad
Bisagra OB	9226	Bisagra OB no coplanar	-	1 Unidad	1 Unidad
Brazo OB	9228	Compás Corto (Ancho Hoja 402 a 750 mm)	-	1 Unidad	1 Unidad
	9229	Compás Medio (Ancho Hoja 562 a 1200 mm)	-		
Bloque Conexión	9231	Bloque Conexión	-	1 Unidad	1 Unidad
Compás OB	9236	Compás Suplementario	Ver página 47		
Cierre Sup. OB	9237	Cierre Suplementario	Ver página 47		

s/m: según medida.

Cantidades y Medidas de Perfil 703 / Pletina Poliamida 9469 de Transmisión:
- Descuento en Función de Hoja

Detalle de medidas para Oscilo Batiente Giesse					
Brazo tipo I Código 9207	Perfil / Poliamida	Denominación	Cant.	Largo	Corte
Ancho de hoja 410 a 570 mm.	703 / 9469	Varilla de transmisión	1	ANCHO DE HOJA - 355	90°
Alto de hoja hasta 1000 mm.	703 / 9469	Varilla de transmisión	2	ALTO DE HOJA - 207	90°

Brazo tipo II Código 9208	Perfil / Poliamida	Denominación	Cant.	Largo	Corte
Ancho de hoja 571 a 1700 mm.	703 / 9469	Varilla de transmisión	1	ANCHO DE HOJA - 510	90°
Alto de hoja hasta 1000 mm.	703 / 9469	Varilla de transmisión	2	ALTO DE HOJA - 207	90°

Ancho y Alto > 1000 mm.	Cierre Sup.	Denominación	Cant.	Largo	Corte
Ancho Mayor a 1000 mm.	9120	Cierre Sup. Horizontal	1	S/M	90°
Alto Mayor a 1000 mm.	9121	Cierre Sup. Vertical	2	S/M	90°

Ancho Mayor 1000 mm.	Brazo Sup.	Denominación	Cant.	Largo	Corte
Ancho Mayor a 1000 mm.	9120	Brazo Suplementario	1	S/M	-

El Compás Suplementario es Aconsejable para Ancho de Hoja entre 900 mm y 1100 mm con peso superior a los 100 kg y Obligatorio entre 1100 mm. a 1700 mm.

Detalle de medidas para Oscilo Batiente Fapim					
Compás Corto	Perfil / Poliamida	Denominación	Cant.	Largo	Corte
Ancho de hoja 402 a 750 mm.	703 / 9469	Varilla de transmisión	1	ANCHO DE HOJA - 496	90°
Alto de hoja hasta 1000 mm.	703 / 9469	Varilla de transmisión	1	ALTO DE HOJA / 2 - 191	90°
	703 / 9469	Varilla de transmisión	1	ALTO DE HOJA / 2 - 147	90°

Compás Medio	Perfil / Poliamida	Denominación	Cant.	Largo	Corte
Ancho de hoja 562 a 1200 mm.	703 / 9469	Varilla de transmisión	1	ANCHO DE HOJA - 372	90°
Alto de hoja hasta 1000 mm.	703 / 9469	Varilla de transmisión	1	ALTO DE HOJA / 2 - 191	90°
	703 / 9469	Varilla de transmisión	1	ALTO DE HOJA / 2 - 147	90°

Ancho y Alto > 1000 mm.	Cierre Sup.	Denominación	Cant.	Largo	Corte
Ancho Mayor a 1000 mm.	9237	Cierre Sup. Horizontal	2	S/M	90°
Alto Mayor a 1000 mm.	9237	Cierre Sup. Vertical	2	S/M	90°

Ancho Mayor 1000 mm.	Brazo Sup.	Denominación	Cant.	Largo	Corte
Ancho Mayor a 1000 mm.	9236	Brazo Suplementario	1	S/M	-